

# **Opzioni friulano**

**a.s.**

**2022-2023**

**ufficio scolastico regionale**

# Istituti Comprensivi 2022-2023

Istituti Comprensivi	INFANZIA Totale alunni	INFANZIA alunni con FRIULANO	%	PRIMARIA Totale alunni	PRIMARIA alunni con FRIULANO	%	1° GRADO Totale alunni	1°GRADO alunni con FRIULANO	%
I.C. DI UDINE	6.439	5.492	85	17.471	13.907	80	12.036	7.122	59
I.C. DI GORIZIA	482	265	55	925	372	40	583	0	0
I.C. DI PORDENONE	1.253	658	53	4.366	2.474	57	2.958	356	12
TOTALE	8.174	6.415	78	22.762	16.753	74	15.577	7.478	48

# Istituti Comprensivi 2022-2023

<b>Istituti Comprensivi</b>	<b>TOTALE ALUNNI</b>	<b>TOTALE ALUNNI FRIULANO</b>	<b>%</b>
<b>I.C. DI UDINE</b>	<b>35.946</b>	<b>26.521</b>	<b>71,5</b>
<b>I.C. DI GORIZIA</b>	<b>1.990</b>	<b>637</b>	<b>32</b>
<b>I.C. DI PORDENONE</b>	<b>8.577</b>	<b>3.488</b>	<b>41</b>
<b>TOTALE</b>	<b>46.513</b>	<b>30.646</b>	<b>64,7</b>

# Scuola Paritaria 2022-2023

Scuola Paritaria	INFANZIA Totale alunni	INFANZIA alunni FRIULANO	%	PRIMARIA Totale alunni	PRIMARIA alunni FRIULANO	%	1°GRADO Totale alunni	1°GRADO alunni FRIULANO	%	TOTALE ALUNNI ISTITUTO	TOTALE ALUNNI CON OPZIONE FRIULANO	%
Paritaria di Udine	2.661	2.533	95	441	253	57	58	58	100	3.160	2.844	90
Paritaria di Gorizia	56	56	100	0	0	0	0	0	0	56	56	100
Paritaria di Pordenone	295	275	93	0	0	0	0	0	0	306	273	89
<b>TOTALE</b>	<b>3.012</b>	<b>2.864</b>	<b>95</b>	<b>441</b>	<b>253</b>	<b>57</b>	<b>58</b>	<b>58</b>	<b>100</b>	<b>3.511</b>	<b>3.175</b>	<b>90</b>

# ISTITUTI E PARITARIA 2022-2023

statale e paritaria

ISTITUTI E PARITARIE 2022/2023	TOTALE ALUNNI	TOTALE ALUNNI CON OPZIONE FRIULANO	%
<b>Gorizia (IC)</b>	<b>1.990</b>	<b>637</b>	<b>32</b>
<b>Gorizia (Parit)</b>	<b>56</b>	<b>56</b>	<b>100</b>
<b>Totale Gorizia</b>	<b>2.046</b>	<b>693</b>	<b>34</b>
<b>Pordenone (IC)</b>	<b>8.577</b>	<b>3.488</b>	<b>41</b>
<b>Pordenone (Parit)</b>	<b>295</b>	<b>275</b>	<b>93</b>
<b>Totale Pordenone</b>	<b>8.872</b>	<b>3.763</b>	<b>42</b>
<b>Udine (IC)</b>	<b>35.946</b>	<b>26.521</b>	<b>74</b>
<b>Udine (Parit)</b>	<b>3.160</b>	<b>2.844</b>	<b>90</b>
<b>Totale Udine</b>	<b>39.106</b>	<b>29.365</b>	<b>75</b>
<b>TOTALE PROVINCE</b>	<b>50.024</b>	<b>33.821</b>	<b>67,61</b>

# INFANZIA E PRIMARIA 2022-2023

attuazione legge 29/2007

	TOTALE ALUNNI	INFANZIA alunni con FRIULANO	PRIMARIA alunni con FRIULANO	TOTALE ALUNNI CON OPZIONE FRIULANO	%
<b>I.C. Gorizia</b>	<b>1.407</b>	<b>265</b>	<b>372</b>	<b>637</b>	<b>45</b>
<b>Gorizia(Parit)</b>	<b>56</b>	<b>56</b>	<b>0</b>	<b>56</b>	<b>100</b>
<b>Totale Gorizia</b>	<b>1.463</b>	<b>321</b>	<b>372</b>	<b>693</b>	<b>47</b>
<b>Pordenone (IC)</b>	<b>5.619</b>	<b>658</b>	<b>2.474</b>	<b>3.132</b>	<b>56</b>
<b>Pordenone (Parit)</b>	<b>295</b>	<b>275</b>	<b>0</b>	<b>275</b>	<b>93</b>
<b>Totale Pordenone</b>	<b>5.914</b>	<b>933</b>	<b>2.474</b>	<b>3.407</b>	<b>58</b>
<b>Udine (IC)</b>	<b>23.910</b>	<b>5.492</b>	<b>13.907</b>	<b>19.399</b>	<b>81</b>
<b>Udine (Parit)</b>	<b>3.102</b>	<b>2.533</b>	<b>253</b>	<b>2.786</b>	<b>90</b>
<b>Totale Udine</b>	<b>27.012</b>	<b>8.025</b>	<b>14.160</b>	<b>22.185</b>	<b>82</b>

<b>TOTALE PROVINCE</b>	<b>34.389</b>	<b>9.279</b>	<b>17.006</b>	<b>26.285</b>	<b>76</b>
------------------------	---------------	--------------	---------------	---------------	-----------

# **Analisi delle opzioni del friulano**

**a.s.  
2022-2023**

**ufficio scolastico regionale**

# Regione a.s. 2022/2023

**67,61%**

tre ordini di scuola

Totale alunni 50.024

Opzioni 33.821



**76,4%**

Attuazione  
della legge 29

Totale alunni 34.389

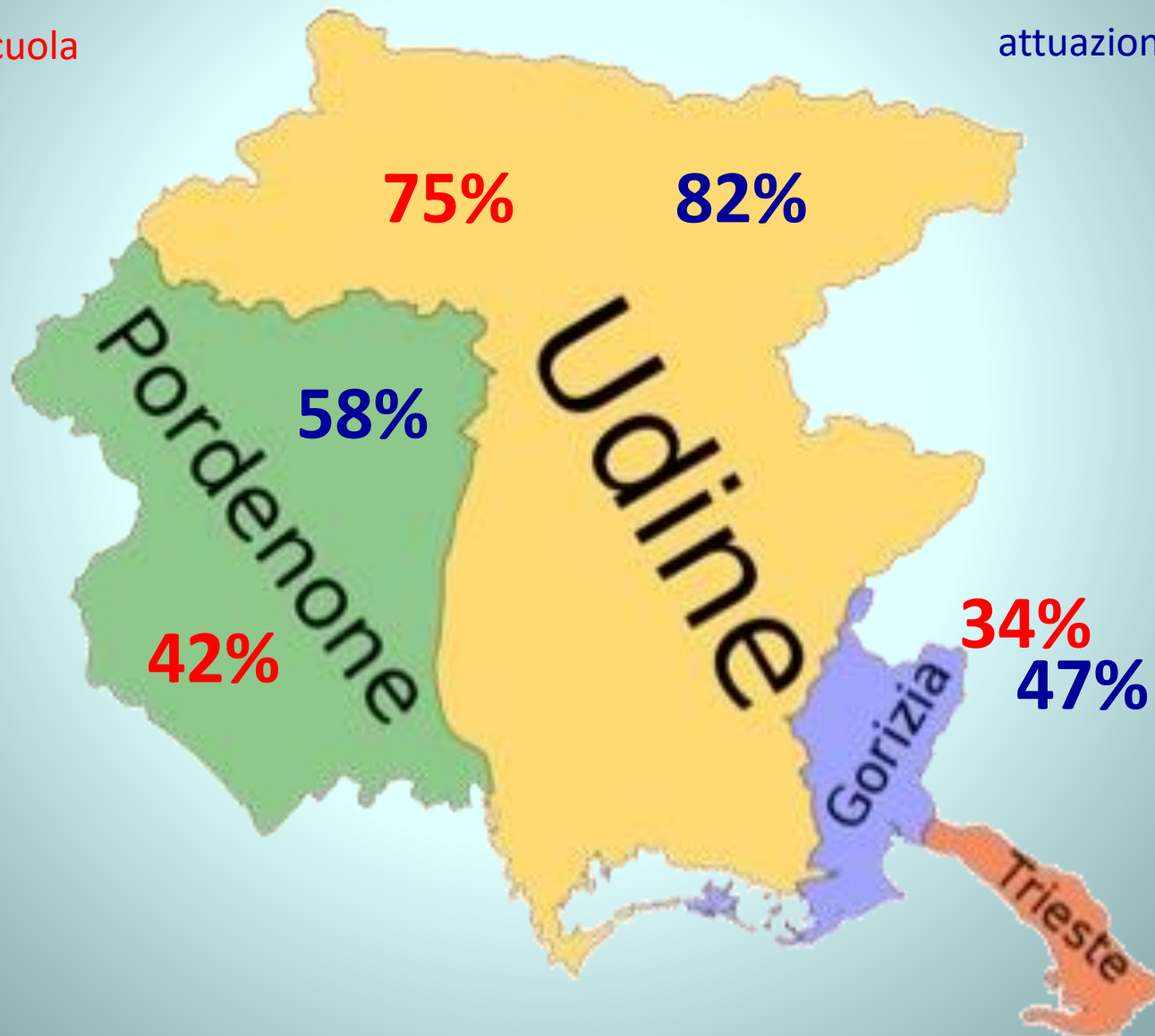
Opzioni 26.285



# Province a.s. 2022/2023

tre ordini di scuola

attuazione legge 29



# Aree geografiche a.s. 2022/2023

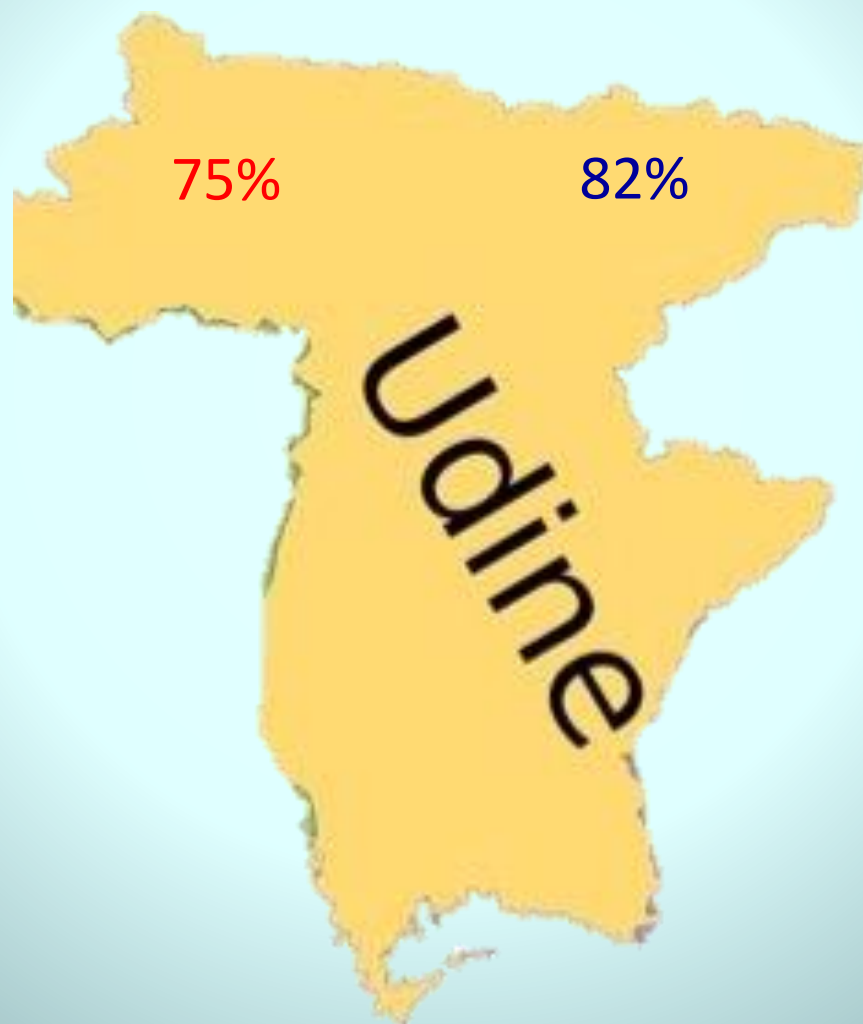


## tre ordini di scuola

Totale alunni 39.106  
Opzioni 29.365

## attuazione legge 29/2207

Totale alunni 27.012  
Opzioni 22.185



Opzioni friulano  
2022/2023

**Opzioni friulano  
2022/2023**

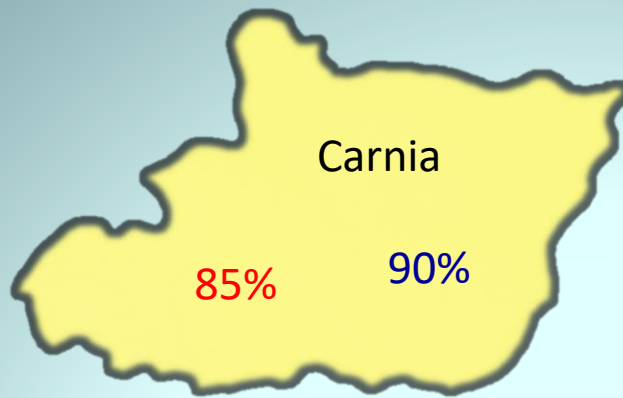


**tre ordini di scuola**

Totale alunni 499  
Opzioni 499

**attuazione legge 29/2007**

Totale alunni 337  
Opzioni 337



**Opzioni friulano  
2022/2023**

**tre ordini di scuola**


Totale alunni 2.508  
Opzioni 2.145

**attuazione legge 29/2007**

Totale alunni 1.807  
Opzioni 1.626



**Opzioni friulano  
2022/2023**



**tre ordini di scuola**

Totale alunni 8.902  
Opzioni 8.003

**attuazione legge 29/2007**

Totale alunni 5.991  
Opzioni 5.544

**Opzioni friulano  
2022/2023**



**tre ordini di scuola**

Totale alunni 4.715  
Opzioni 4.115

**attuazione legge 29/2007**

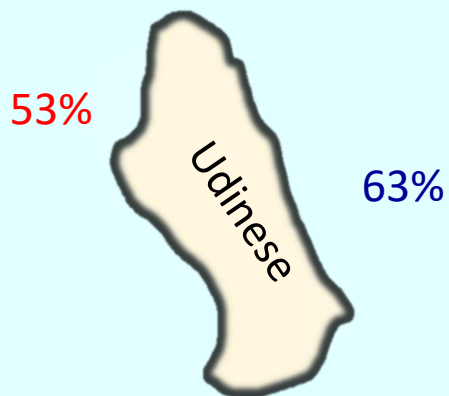
Totale alunni 3.331  
Opzioni 3.163

## tre ordini di scuola

Totale alunni 7.010  
Opzioni 3.716

## attuazione legge 29/2007

Totale alunni 4.847  
Opzioni 3.045



Opzioni friulano  
2022/2023



## tre ordini di scuola

Totale alunni 5.604  
Opzioni 4.636

## attuazione legge 29/2007

Totale alunni 3.939  
Opzioni 3.569

83%



90,6%

Opzioni friulano  
2022/2023

## tre ordini di scuola

Totale alunni 2.860  
Opzioni 2.147

## attuazione legge 29/2007

Totale alunni 1.962  
Opzioni 1.581



Opzioni friulano  
2022/2023

## tre ordini di scuola

Totale alunni 7.008  
Opzioni 4.104

## attuazione legge 29/2007

Totale alunni 4.798  
Opzioni 3.320

58,5%



69%

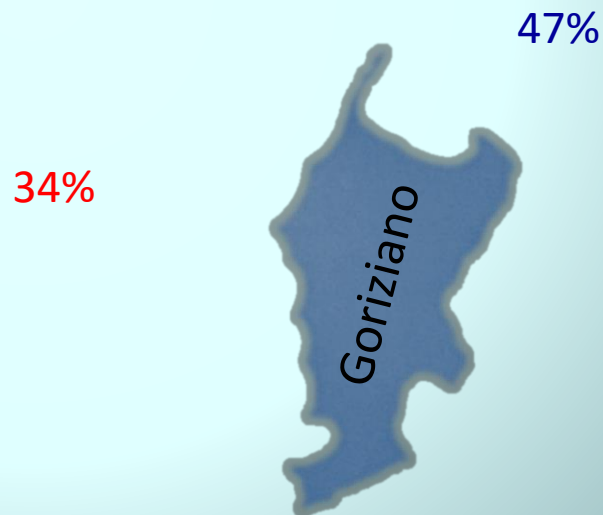
Opzioni friulano  
2022/2023

## tre ordini di scuola

Totale alunni 2.046  
Opzioni 693

## attuazione legge 29/2007

Totale alunni 1.463  
Opzioni 693



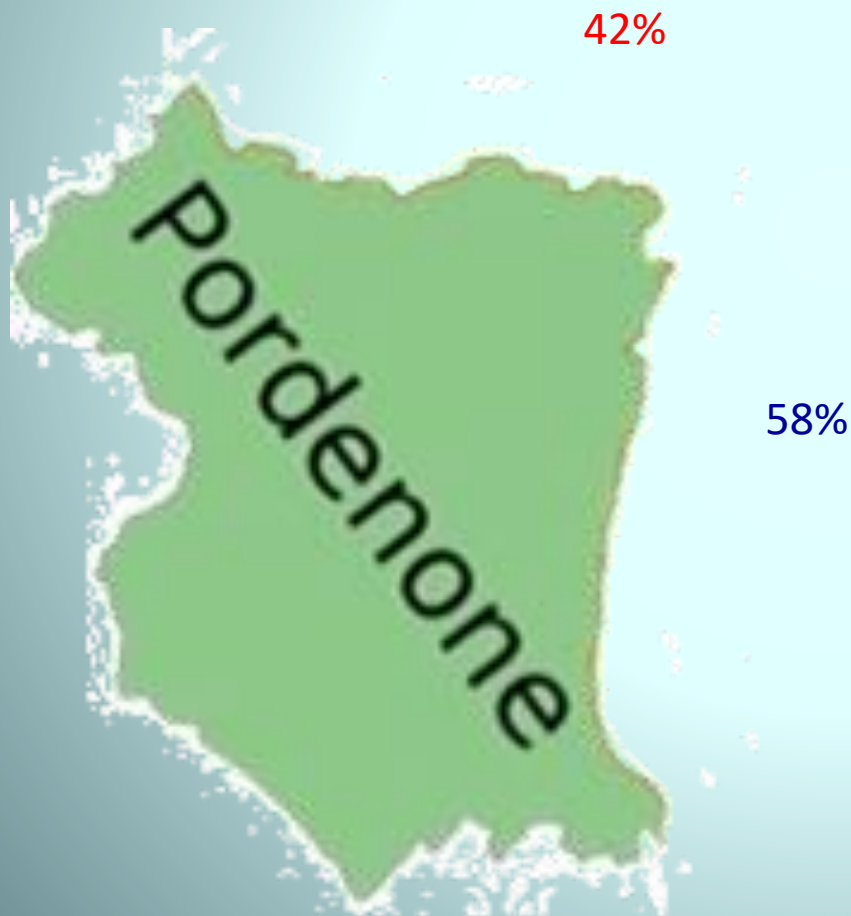
Opzioni friulano  
2022/2023

## tre ordini di scuola

Totale alunni 8.872  
Opzioni 3.763

## attuazione legge 29/2207

Totale alunni 5.914  
Opzioni 3.407



Opzioni friulano  
2022/2023