

# INCONTRO DI LAVORO CON I REFERENTI ISTITUZIONALI ERASMUS+

Firenze, 12 dicembre 2018

**Paolo Cavicchi – Unità Studi e Analisi**



AGENZIA  
NAZIONALE  
INDIRE



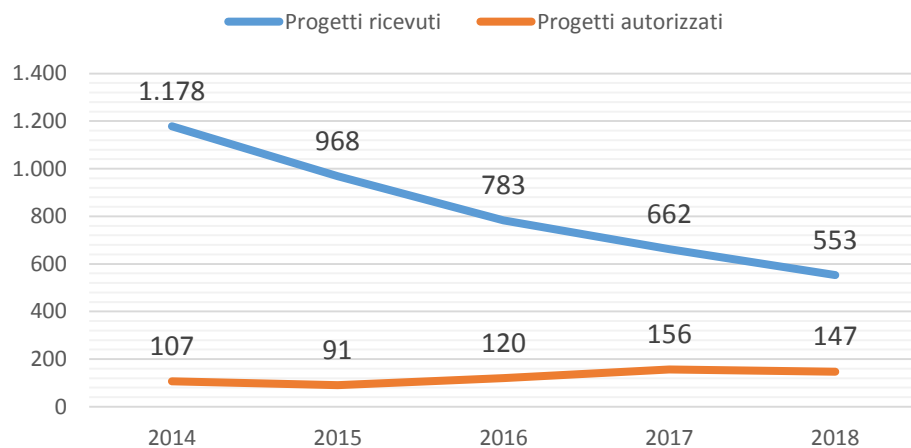
**INDIRE** ISTITUTO  
NAZIONALE  
DOCUMENTAZIONE  
INNOVAZIONE  
RICERCA EDUCATIVA

# KA101

**Mobilità ai fini dell'apprendimento**

***Mobilità dello staff scolastico***

## Progetti di mobilità scuola KA101

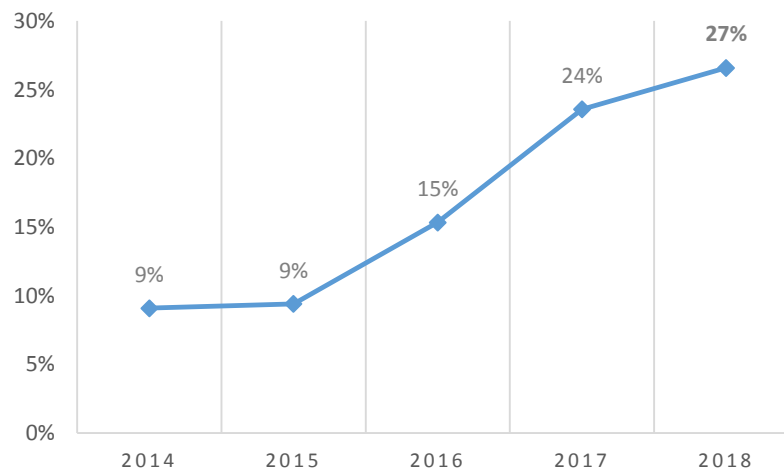


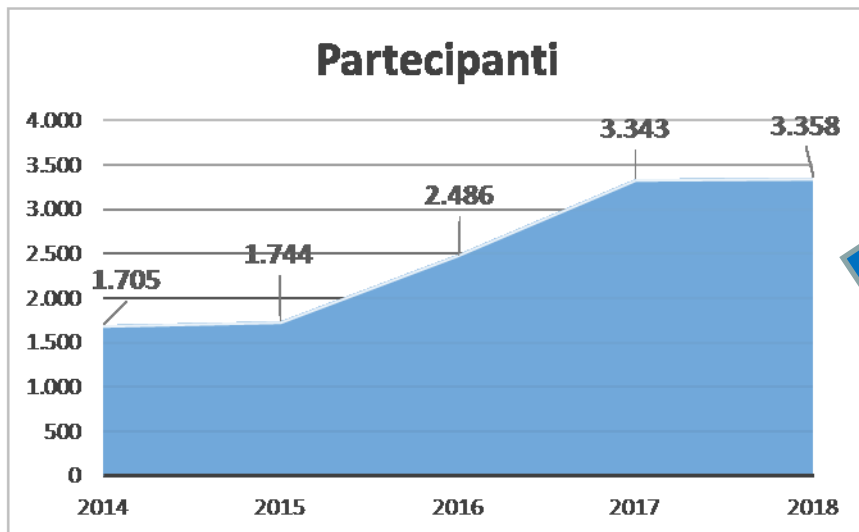
Diminuiscono le candidature,  
ma...

...aumenta la percentuale di progetti approvati sui pervenuti  
(*success rate*)

media EU 2018: **33%**

### % APPROVATI/PERVENUTI



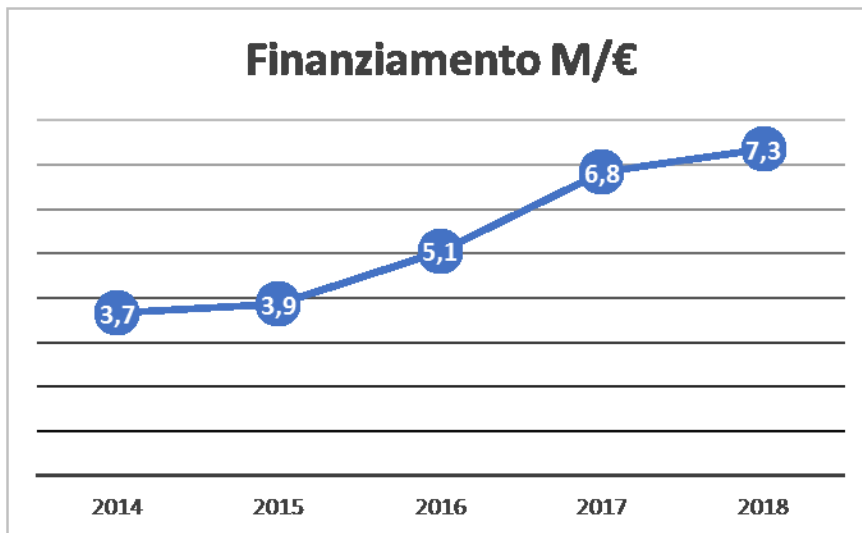


Sempre più docenti e staff della scuola in mobilità

Dal 2014, sono state autorizzate **12.636** mobilità all'estero

con un impegno finanziario per call **raddoppiato** da 3,7 a 7,3 milioni di euro

**27 M/€** in **5 anni**



# CALL 2018

- Distribuzione regionale
- Paesi di destinazione
- Tipo di attività
- Tematiche

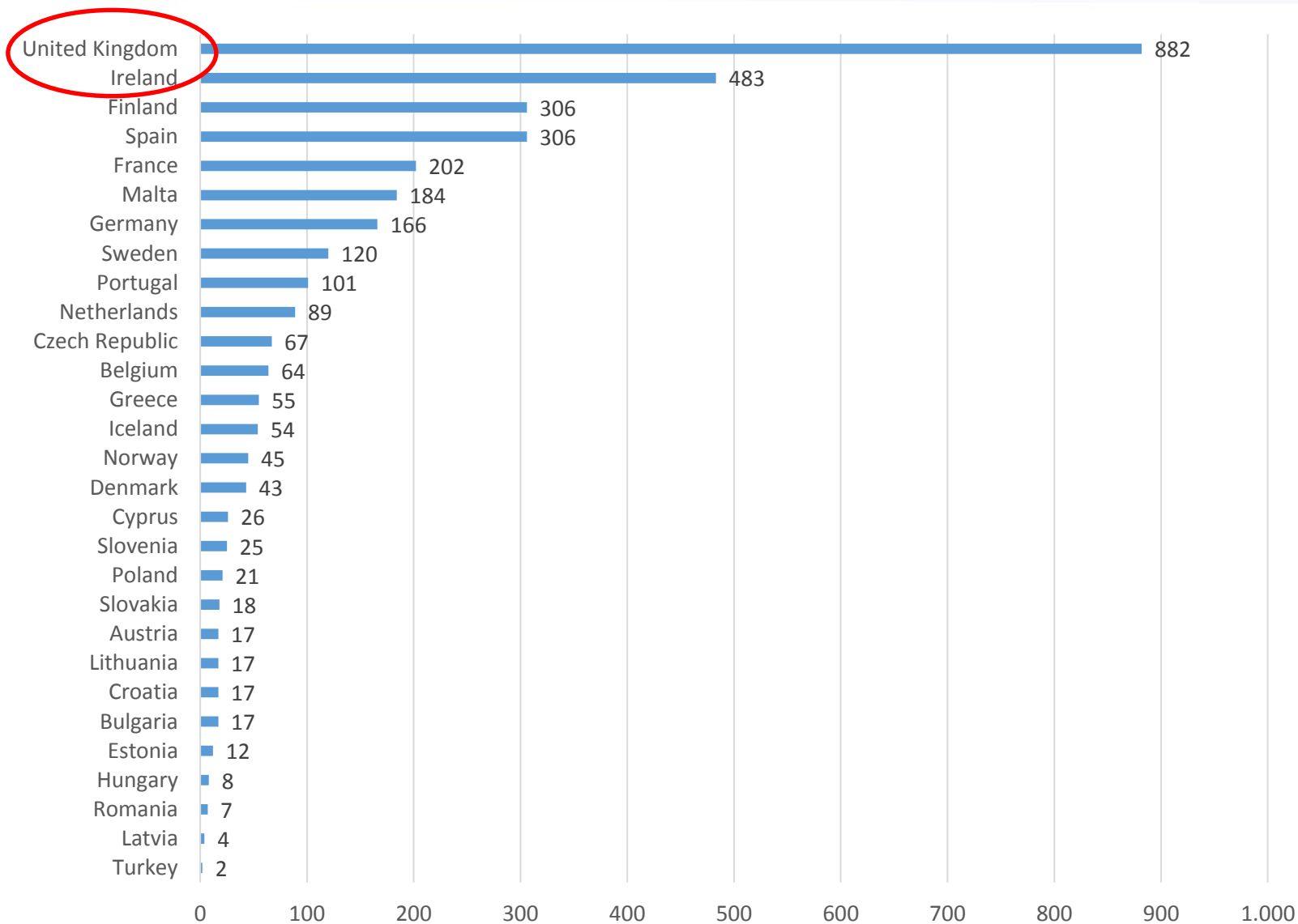
## Distribuzione regionale dei progetti

Emilia Romagna, Sicilia, Puglia, Campania, le regioni maggiormente coinvolte.

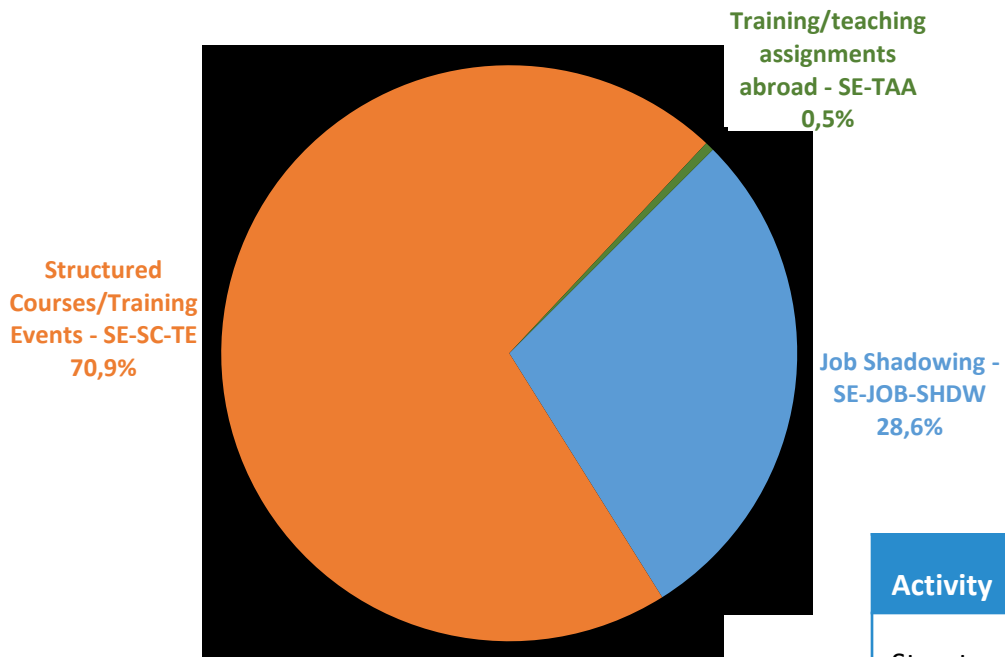
Comunque, si registra un **progressivo aumento** in tutte le regioni, in termini di numero di progetti e di persone coinvolte nelle attività di formazione all'estero

Regione	Progetti pervenuti	Progetti approvati	Mobilità approvate	% approvati/pervenuti	Finanziamento
Basilicata	15	2	47	1%	149.927
Campania	66	15	331	10%	839.932
Friuli-Venezia Giulia	6	2	32	1%	83.607
Liguria	8	2	32	1%	67.820
Marche	22	6	232	7%	473.677
Piemonte	25	5	156	5%	306.571
Sardegna	20	4	89	3%	187.393
Toscana	25	7	200	6%	440.317
Umbria	9	1	28	1%	59.706
Veneto	17	5	77	2%	176.156

## Destinazioni delle mobilità dello staff scolastico - call 2018



## TIPO DI MOBILITÀ APPROVATE



Activity	Participants
Structured Courses/Training Events	2371
Job Shadowing	956
Training/teaching assignments abroad	17
<i>Total</i>	<i>3344</i>



## Tematiche dei progetti di mobilità



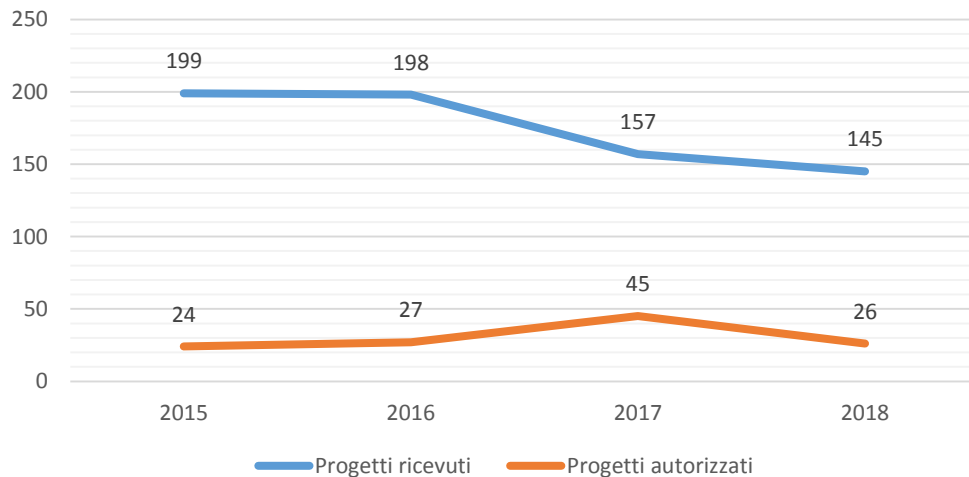
Nel 2018, la Commissione Europea ha indicato alcune **priorità tematiche**, quali l'inclusione, l'integrazione sociale e i migranti, e le scuole hanno risposto in modo positivo: **42 progetti** di apprendimento all'estero prevedono attività di formazione rivolte ai temi sociali di **inclusione ed equità**

<b>New innovative curricula/educational methods/development of training courses</b>	<b>72</b>
<b>ICT - new technologies - digital competences</b>	<b>66</b>
<b>Teaching and learning of foreign languages</b>	<b>56</b>
<b>Inclusion - equity</b>	<b>42</b>
Quality Improvement Institutions and/or methods (incl. school development)	33
Early School Leaving / combating failure in education	29
Pedagogy and didactics	23
International cooperation, international relations, development cooperation	18
EU Citizenship, EU awareness and Democracy	12
Disabilities - special needs	10
Key Competences (incl. mathematics and literacy) - basic skills	9
Entrepreneurial learning - entrepreneurship education	8
Intercultural/intergenerational education and (lifelong)learning	8
Cooperation between educational institutions and business	6
Research and innovation	6
Creativity and culture	6
Labour market issues incl. career guidance / youth unemployment	6
Migrants' issues	5
Cultural heritage/European Year of Cultural Heritage	4
Civic engagement / responsible citizenship	3
Social/environmental responsibility of educational institutions	2
Health and wellbeing	2
Integration of refugees	2
Quality and Relevance of Higher Education in Partner Countries	1
Social dialogue	1
Youth (Participation, Youth Work, Youth Policy)	1

# KA201

**Partenariati Strategici**  
**Settore Istruzione Scolastica**

## Partenariati strategici per l'innovazione e lo scambio di buone pratiche KA201

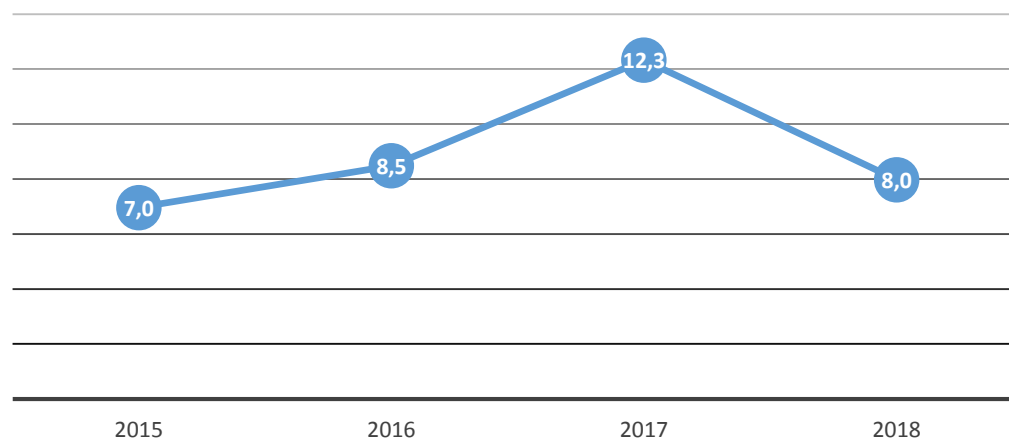


Coordinatori italiani

La **domanda** di partecipazione **supera** ampiamente **il budget** a disposizione per l'azione

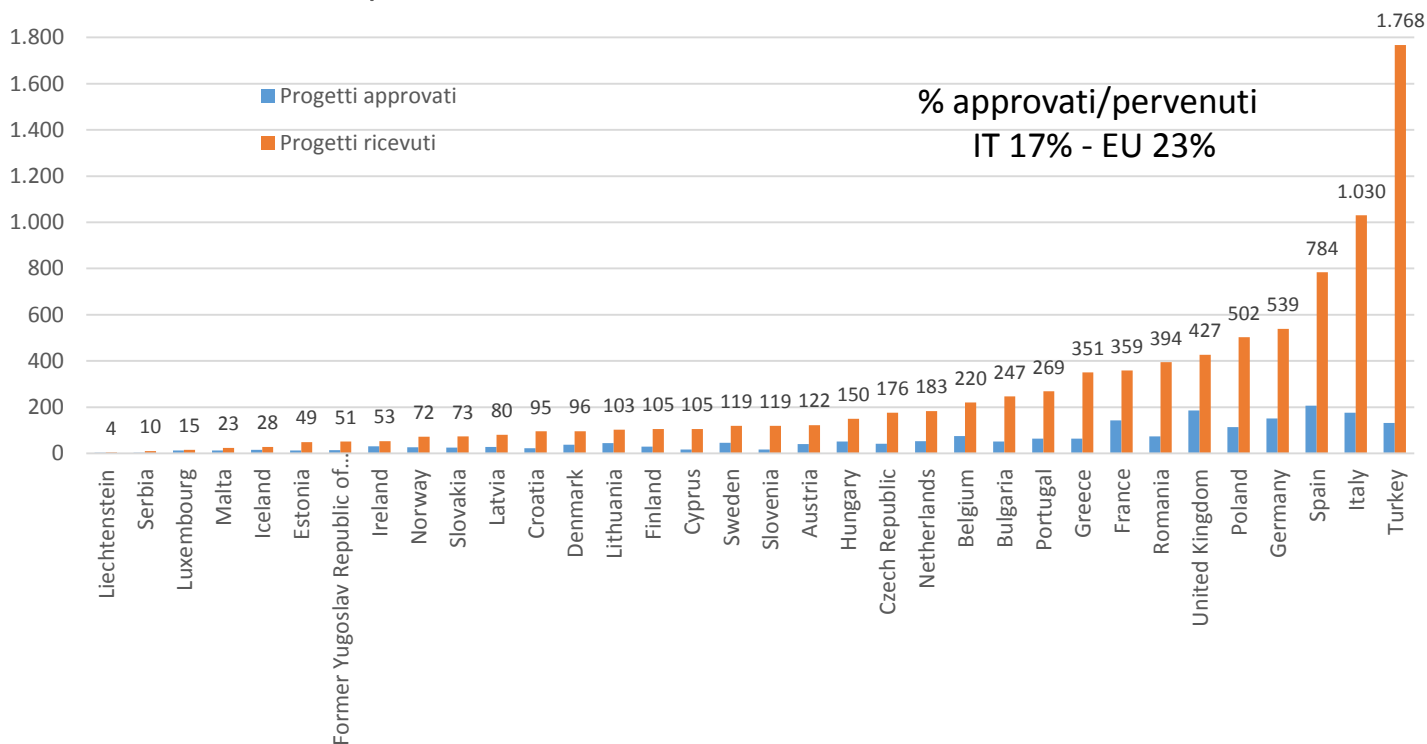
finanziamento complessivo di oltre 35 M/€ dal 2015 ad oggi

Finanziamento M/€



## Il confronto europeo: la Turchia e l'Italia sono i Paesi con il più alto numero di candidature ricevute

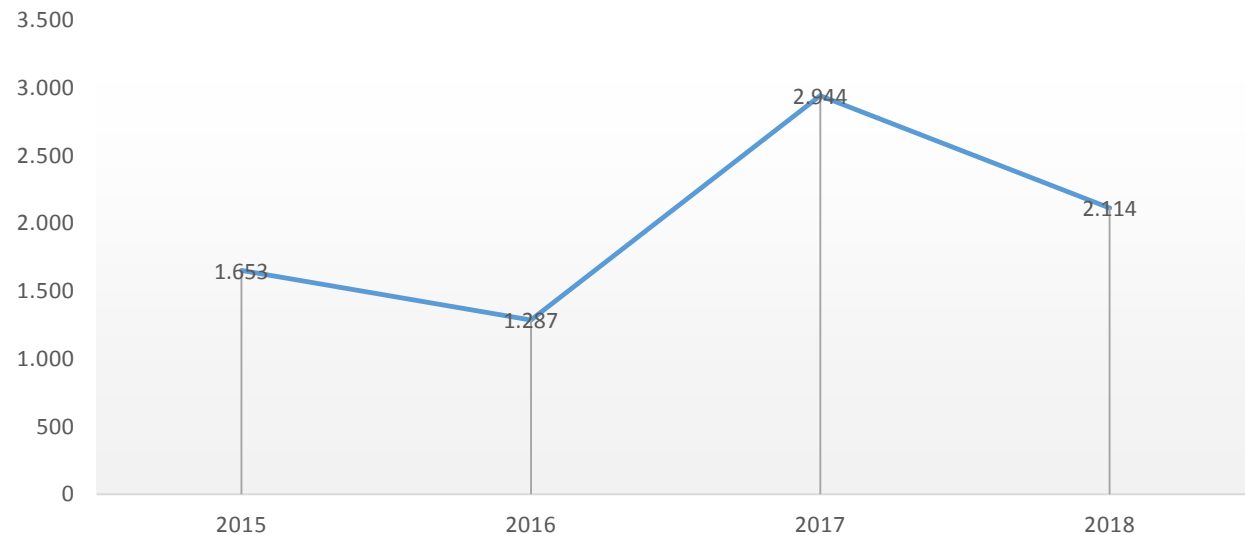
Partecipazione dei Paesi alla KA201 - Periodo 2014-2018



## La mobilità nei partenariati strategici KA201

- ✓ Non rappresenta il focus del progetto
- ✓ Deve portare un valore aggiunto
- ✓ Diverse attività contemplate

**Partecipanti** autorizzati ad attività di formazione, insegnamento, apprendimento (LTT) dell'**intero partenariato** coordinato da istituti italiani



# CALL 2018

- Distribuzione regionale
- Paesi coinvolti nei partenariati
- Tematiche

## 26 progetti approvati

- 21 partenariati per l'**innovazione**
- 5 per lo scambio di **buone pratiche**



11 progetti coordinati da scuole

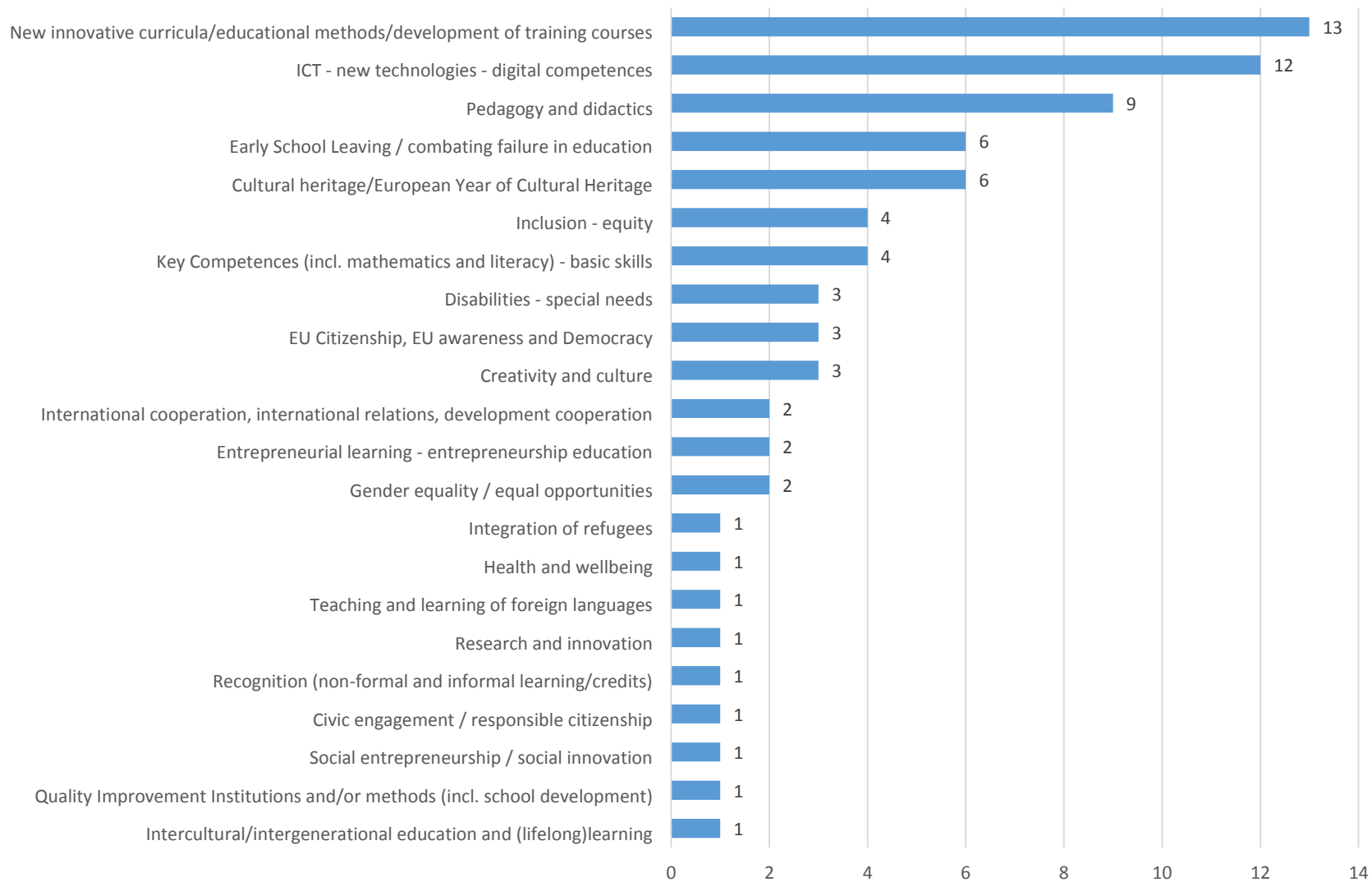


## Distribuzione regionale dei progetti KA201

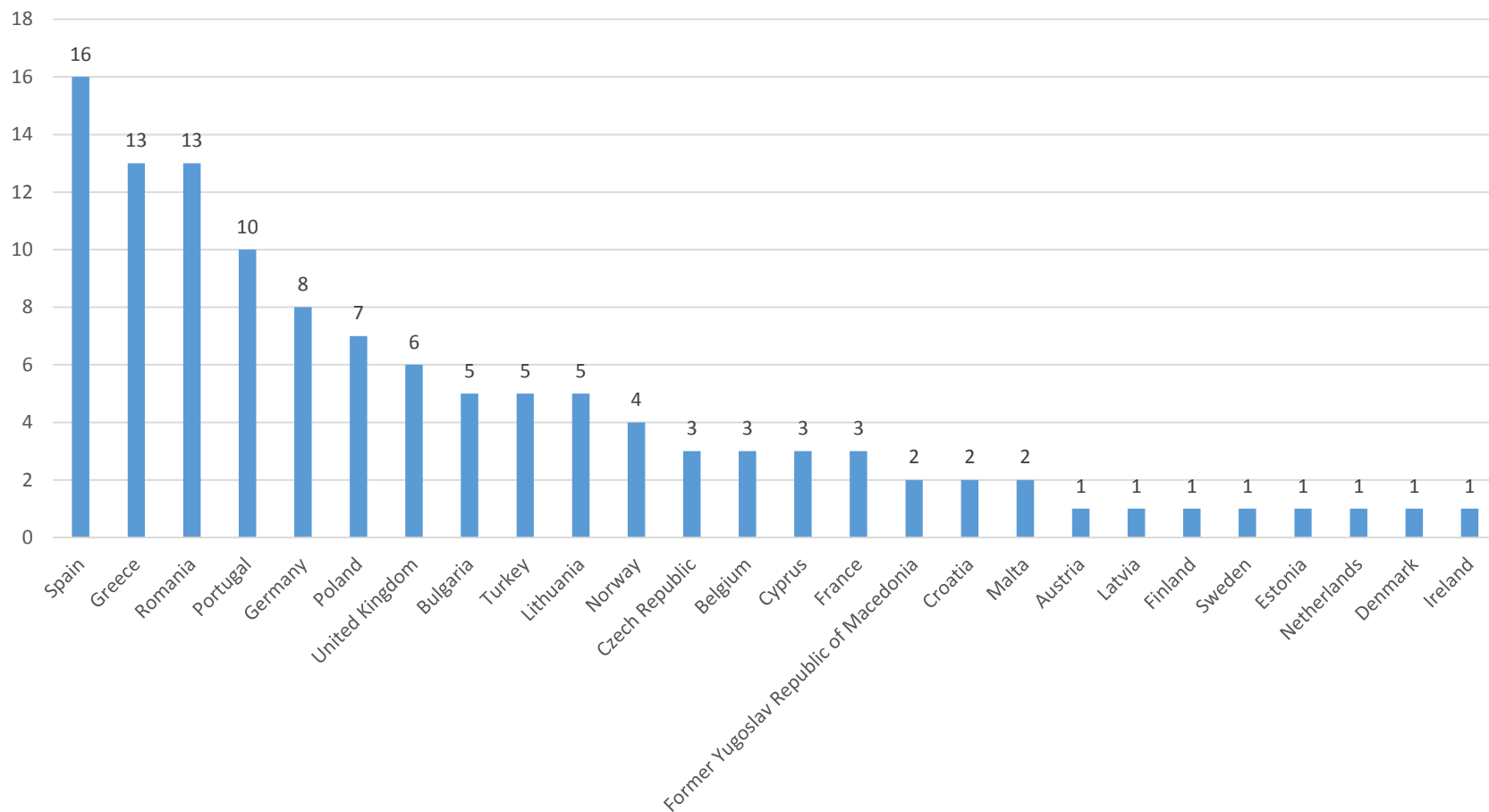
Regione	Progetti pervenuti	Progetti approvati	Finanziamento
<i>Abruzzo</i>	4	1	326.040
<i>Basilicata</i>	2	-	-
<i>Calabria</i>	3	-	-
<i>Campania</i>	13	1	357.540
<i>Emilia-Romagna</i>	16	2	454.550
<i>Friuli-Venezia Giulia</i>	1	-	-
<i>Lazio</i>	28	4	1.280.669
<i>Liguria</i>	2	1	298.881
<i>Lombardia</i>	9	-	-
<i>Marche</i>	5	1	307.492
<i>Molise</i>	-	-	-
<i>Piemonte</i>	7	4	1.277.589
<i>Puglia</i>	8	1	150.475
<i>Sardegna</i>	1	-	-
<i>Sicilia</i>	13	3	949.577
<i>Toscana</i>	8	4	1.422.587
<i>Trentino-Alto Adige</i>	2	-	-
<i>Umbria</i>	13	1	203.505
<i>Valle d'Aosta</i>	-	-	-
<i>Veneto</i>	10	3	951.409
<b>Totale</b>	<b>145</b>	<b>26</b>	<b>7.980.314</b>



## Tematiche dei partenariati strategici



## Paesi coinvolti nei partenariati coordinati da istituti italiani



# KA229

Partenariati per scambi tra scuole

**CALL 2018**

## Distribuzione regionale dei progetti KA229 Coordinatori italiani

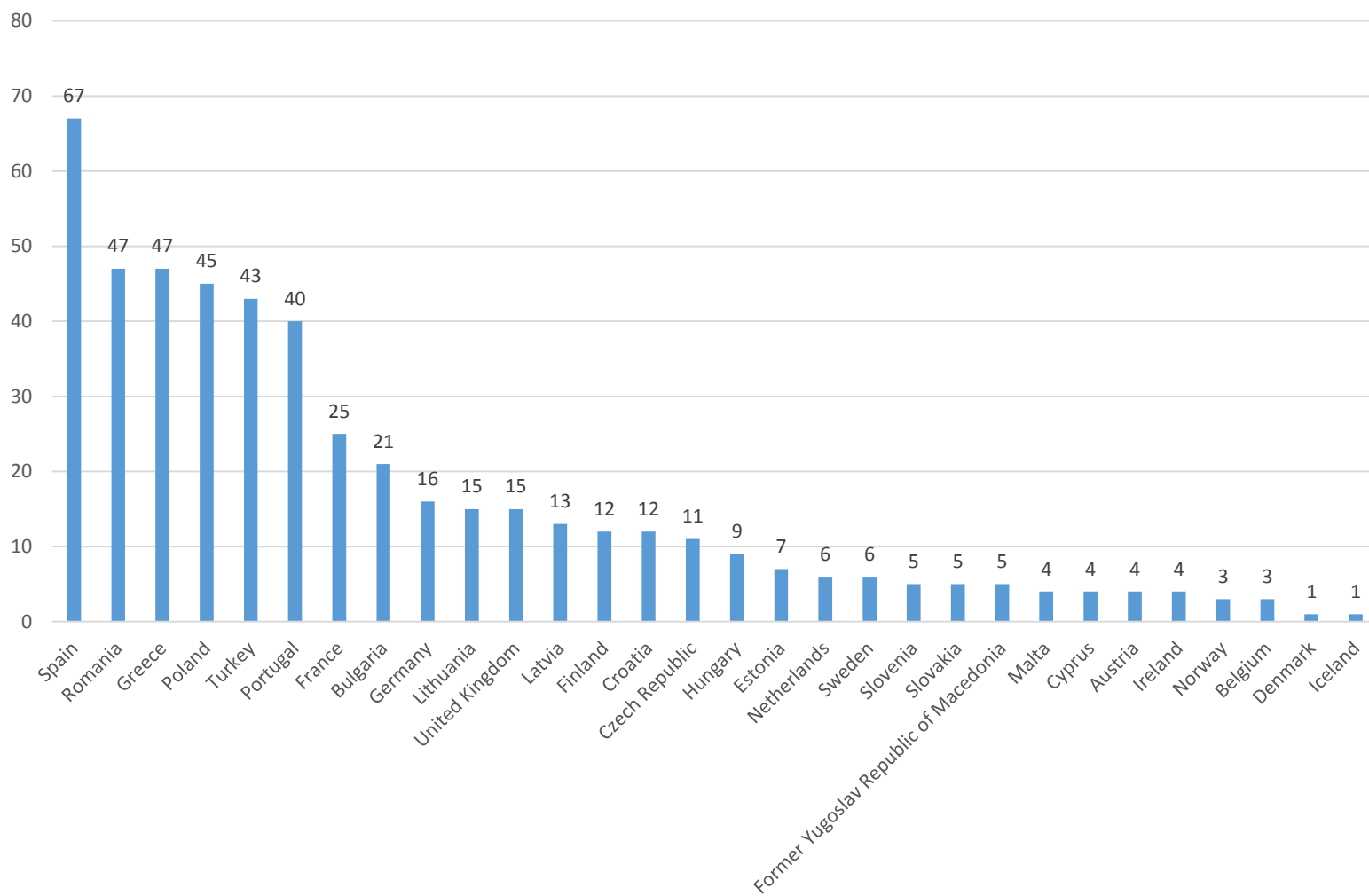
Regione	Progetti ricevuti	Progetti approvati	Finanziamento	Partecipanti autorizzati dell'intero partenariato coordinato da istituti italiani
<i>Abruzzo</i>	10	7	951.120	920
<i>Basilicata</i>	3	3	290.809	293
<i>Calabria</i>	7	5	675.224	675
<i>Campania</i>	24	16	1.712.467	1.659
<i>Emilia-Romagna</i>	13	11	1.704.192	1.491
<i>Friuli-Venezia Giulia</i>	-	-	-	-
<i>Lazio</i>	21	14	1.683.997	1.760
<i>Liguria</i>	3	2	194.592	216
<i>Lombardia</i>	16	13	1.529.402	1.601
<i>Marche</i>	7	3	351.592	336
<i>Molise</i>	2	2	254.146	228
<i>Piemonte</i>	8	6	802.574	887
<i>Puglia</i>	33	24	2.831.328	2.669
<i>Sardegna</i>	5	4	477.435	443
<i>Sicilia</i>	29	21	2.743.411	2.590
<i>Toscana</i>	8	8	1.032.466	1.038
<i>Trentino-Alto Adige</i>	6	2	264.289	310
<i>Umbria</i>	4	2	164.812	164
<i>Valle d'Aosta</i>	-	-	-	-
<i>Veneto</i>	17	12	1.444.768	1.666
<b>Totale</b>	<b>216</b>	<b>155</b>	<b>19.108.624</b>	<b>18.946</b>

## Distribuzione regionale di **tutti** i progetti KA229 che vedono coinvolti **istituti italiani** (sia come coordinatori, sia come partner)



Regioni	Progetti approvati	Finanziamento	Partecipanti degli istituti italiani
<i>Abruzzo</i>	54	1.446.988	1.450
<i>Basilicata</i>	16	405.009	393
<i>Calabria</i>	26	712.226	706
<i>Campania</i>	84	2.111.384	2.098
<i>Emilia-Romagna</i>	43	1.193.848	1.215
<i>Friuli-Venezia Giulia</i>	6	128.053	168
<i>Lazio</i>	90	2.561.921	2.789
<i>Liguria</i>	13	350.036	371
<i>Lombardia</i>	56	1.517.689	1.581
<i>Marche</i>	14	368.195	361
<i>Molise</i>	9	240.503	228
<i>Piemonte</i>	26	714.946	803
<i>Puglia</i>	102	2.619.424	2.610
<i>Sardegna</i>	26	721.930	719
<i>Sicilia</i>	189	5.091.061	5.127
<i>Toscana</i>	46	1.215.824	1.271
<i>Trentino - Alto Adige</i>	8	272.135	323
<i>Umbria</i>	14	384.893	390
<i>Valle d'Aosta</i>	-	-	-
<i>Veneto</i>	39	1.035.042	1.227
<b>Totale</b>	<b>861</b>	<b>23.091.107</b>	<b>23.830</b>

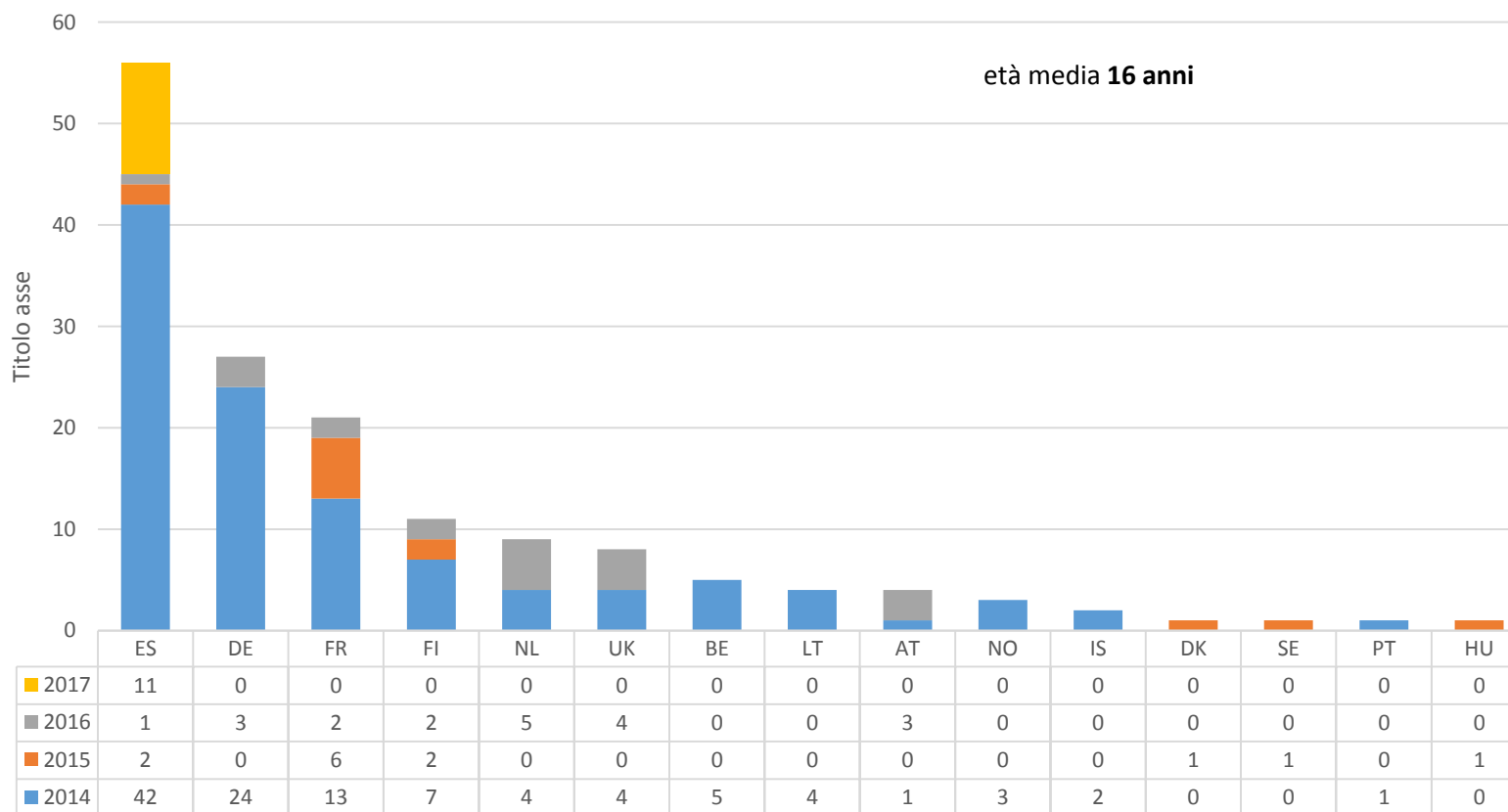
## Paesi coinvolti nei partenariati coordinati da IT



## La mobilità degli studenti nei partenariati strategici

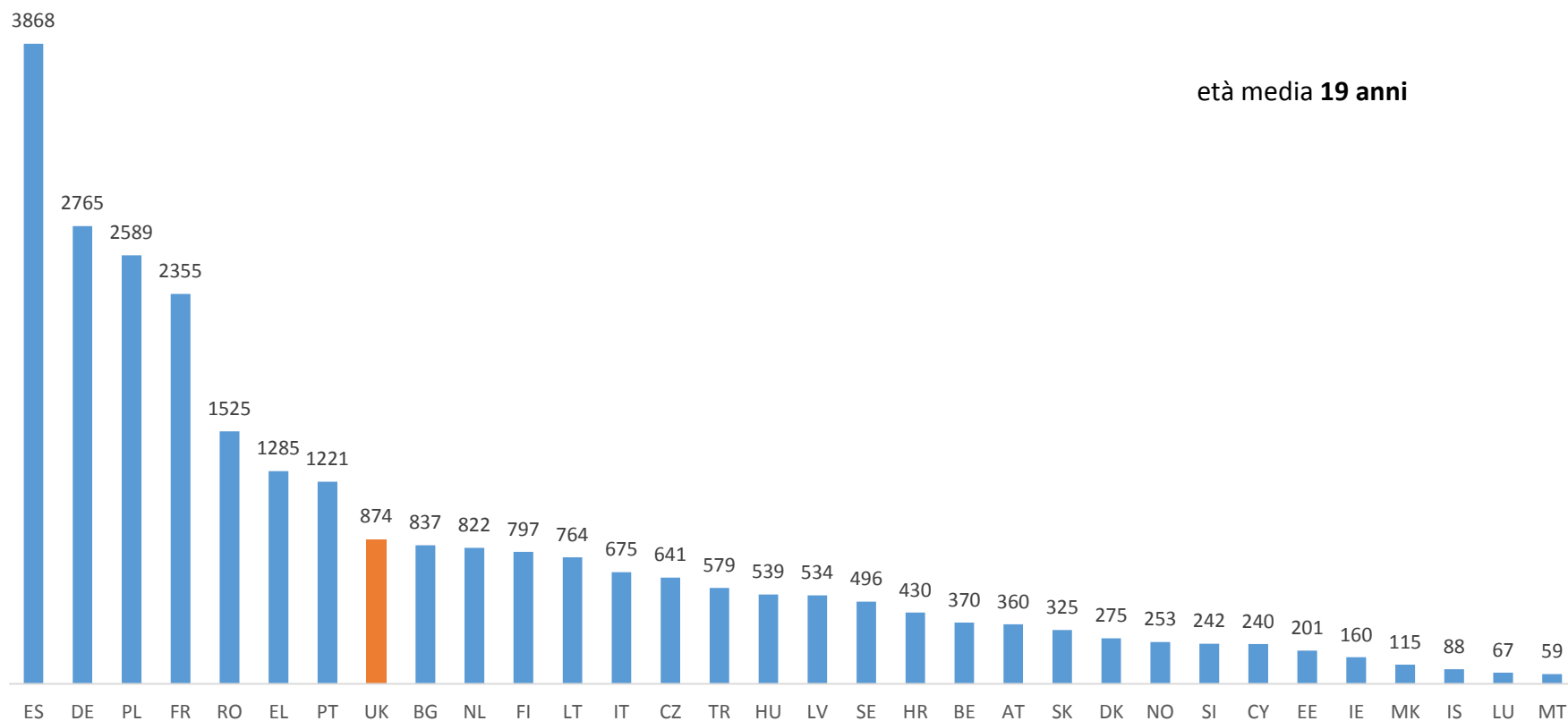
Studenti coinvolti nelle mobilità per studio di **lungo periodo** nei  
partenariati strategici scolastici (KA201 e KA219)

2014-2017



## Mobilità di **breve periodo**: partecipanti ad attività di progetto congiunte fra gruppi di alunni nei partenariati strategici scolastici (KA201 e KA219)

2014-2017







# http://www.erasmusplus.it/ sezione APPROFONDISCI

Seguici sui nostri canali social

Iscriviti alle newsletter

# GRAZIE PER L'ATTENZIONE

## CONTATTI:



### Agenzia Erasmus+ INDIRE

Istruzione Scolastica, Educazione degli  
Adulti, Istruzione Superiore  
Via C. Lombroso, 6/15  
50134 Firenze



studieanalisi@indire.it  
p.cavicchi@indire.it



<http://www.erasmusplus.it/>



[facebook.com/EUErasmusPlusProgramme](https://www.facebook.com/EUErasmusPlusProgramme)  
[facebook.com/ErasmusPlusIta](https://www.facebook.com/ErasmusPlusIta)



[twitter.com/ErasmusPlusInd](https://twitter.com/ErasmusPlusInd)